

the **joi** of healthy color

JOICO



LUMISHINE[®]

MANUAL TÉCNICO PARA EL SALÓN



LUMISHINE®

TABLA DE CONTENIDOS

1 **DESCUBRA LUMISHINE**

LumiShine Reparación+ Coloración permanente en crema

LumiShine Reparación+ Coloración demi-permanente en crema DD Depósito Dimensional

LumiShine Reparación+ Coloración demi-permanente líquida

Páginas 4-7

2 **FUNDAMENTOS DE LA COLORACIÓN**

Conozca las categorías de coloración

Fundamentos de la coloración

Cómo utilizar el círculo cromático

Páginas 8-9

3 **SISTEMA LUMISHINE**

Conozca el pigmento subyacente

Sistema de nivel

Sistema tonal de números y letras

Descripciones de las familias de tonos

Descripción de tonos alta aclaración "XL" y aplicaciones recomendadas

Procesamiento, mezcla y tiempo

Tablas de tonos

Páginas 10-17

4 **3 PASOS DEL COLOR EXITOSO**

Consulta

Formulación

Aplicación

Guía de cobertura de canas

Páginas 18-21

5 **THE JOI OF HEALTHY HAIR**

Sistema de reparación del cabello K-PAK Professional

Tratamiento en el salón Joico Defy Damage Serie Profesional

Páginas 22-25

6 **APOYO DESPUÉS DE LA COLORACIÓN Y MANTENIMIENTO EN CASA**

Páginas 26-29

7 **PRODUCTOS DE APOYO JOICOLOR**

Páginas 30-31

COLOR TAN
BRILLANTE QUE
REFUERZA EL
CABELLO AL
INSTANTE, CON
HASTA EL DOBLE
DE BRILLO.



JOICO LUMISHINE TRANSFORMA EL CABELLO DESDE EL INTERIOR CON NUESTRA REVOLUCIONARIA TECNOLOGÍA ARGIPLEX™, PARA ENTREGAR BRILLO, COLOR DURADERO Y UN CABELLO CON APARIENCIA MÁS SANA. ¡GARANTIZADO!



LUMISHINE REPARACIÓN+ Coloración permanente en crema

Un suave sistema de coloración con menos amoníaco, desde nivel 1 hasta alta aclaración.

- Entrega hasta 2 veces más brillo*
- Menos quiebre** y cabello 100% restaurado y reforzado***
- Protección nutritiva que retiene la humedad, la suavidad y el brillo después de hasta 30 lavadas****
- Duración y vitalidad excepcional del color
- Cubre en un 100% las canas
- La fórmula baja en amoníaco entrega resultados confiables de apariencia sana
- Viscosidad óptima para aplicación con recipiente y brocha o con botella



LUMISHINE DD DEPÓSITO DIMENSIONAL REPARACIÓN+ Coloración demi-permanente en crema

Suave sistema de coloración en crema sin amoníaco, formulado solo para depósito. Experimente una paleta que crea color suntuoso, de apariencia sana y duradero que suma hasta 2 veces más brillo*. Ofrece resultados predecibles cuando se mezcla con revelador en crema LumiShine de 5 volúmenes.

- Entrega hasta 2 veces más brillo*
- Menos quiebre** y cabello 100% restaurado y reforzado***
- Resultados fáciles, infalibles y predecibles en cada aplicación
- Restaura la apariencia más sana del cabello; ayuda a eliminar la preocupación por el daño durante la coloración
- Hermosa cobertura de canas a nivel 1-5; integración a nivel 6-10
- Protección nutritiva que retiene la humedad, la suavidad y el brillo después de hasta 30 lavadas****
- Ofrece una suave opción sin amoníaco



LUMISHINE REPARACIÓN+ Coloración demi- permanente líquida

Suave sistema de coloración líquida sin amoníaco, formulado solo para depósito. Garantiza resultados predecibles cuando se mezcla con revelador en crema LumiShine de 5 volúmenes.

- Entrega hasta 2 veces más brillo*
- Cabello 100% restaurado y reforzado***
- Protección nutritiva que retiene la humedad, la suavidad y el brillo después de hasta 30 lavadas****
- Fórmula sin amoníaco, con pH balanceado
- Viscosidad ideal para aplicación con botella sin derrames
- Fórmula versátil: corrige, abrillanta e integra canas

* vs. cabello dañado sin tratamiento

** Quiebre causado al peinar el cabello dañado, con champú y acondicionador K-PAK® Color Therapy™ vs. champú no acondicionador

*** vs. coloración sin ArgiPlex

**** Si luego se aplica champú y acondicionador K-PAK® Color Therapy™



LA DIFERENCIA DE LUMISHINE

VERSÁTIL PALETA

El completo espectro de tonos premezclados, intermezclables y perfectamente equilibrados permite lograr un color perfecto directamente desde el envase.

TECNOLOGÍA Y RENDIMIENTO REVOLUCIONARIOS

Arginina para crear enlaces: aminoácido de origen natural fundamental para dar fuerza al cabello, que ayuda a protegerlo y reduce el quiebre con cada tratamiento.

Complejo acondicionador patentado: esta protección rodea el tallo para nutrir y proteger el cabello teñido después de hasta 30 lavadas* ya que retiene la humedad, la suavidad y un brillo nunca antes visto.

Complejo Quadramine®: nuestra exclusiva combinación de proteínas en moléculas reducidas que se adhiere rápidamente para maximizar la reconstrucción de la cutícula a la corteza. ¿Resultado? Apariencia más sana garantizada después de cada coloración con LumiShine.



SABÍA QUE...

¿ArgiPlex crea enlaces y ya está incorporada en la fórmula? Por eso un servicio de coloración LumiShine es el único que puede sumar brillo y reducir el quiebre**.

La potente tecnología ArgiPlex™ de Joico reconstruye y protege los enlaces. La arginina, un aminoácido esencial “inteligente”, se concentra en los enlaces débiles dentro del tallo para fortalecer cada mecha. Resultado: cabello con apariencia más sana al instante, más dócil y con 2 veces más brillo***.

MÁXIMA COMODIDAD DEL CLIENTE

LumiShine cuenta con la revolucionaria tecnología **Suave Fragancia Fría**, combinación patentada de moléculas que neutralizan el amoníaco en suspensión y envuelven la coloración en frías y relajantes notas de bergamota, lirio y sándalo. Eso sí que es comodidad.

COLORACIÓN PIONERA

Por lo general, la coloración agota la arginina—aminoácido esencial para la salud del cabello—y lo deja seco, frágil y propenso al quiebre después de teñir.

LumiShine restaura el 100% de la arginina agotada por el proceso de coloración:

- Repara y protege la estructura capilar para restaurar su salud
- Estabiliza los tintes en la profundidad de la corteza para lograr un color más duradero y resistente a la decoloración
- Reduce la cantidad de amoníaco para que la coloración sea más agradable

*Si luego se aplica champú y acondicionador K-PAK® Color Therapy™

**Quiebre causado al peinar el cabello dañado, con champú y acondicionador K-PAK® Color Therapy™ vs. champú no acondicionador

***vs. cabello dañado sin tratamiento

COLORACIÓN

CONOZCA LAS CATEGORÍAS DE COLORACIÓN

COLORACIÓN PERMANENTE

- Aclara, oscurece o cambia la tonalidad
- Puede aclarar el color natural mientras deposita pigmento artificial
- Cubre las canas
- Penetra completamente de la corteza
- Se mezcla con revelador

COLORACIÓN DEMI-PERMANENTE LÍQUIDA

- Sin aclaración, solo depósito
- Dura hasta 12 semanas, según la porosidad del cabello
- Integra las canas
- Penetra levemente de la corteza
- Se mezcla con revelador de bajos volúmenes

La principal diferencia entre la coloración demi-permanente y permanente es la capacidad de esta última para aclarar el pigmento del cabello natural.

FUNDAMENTOS DE LA COLORACIÓN

LAS LEYES DE LA COLORACIÓN

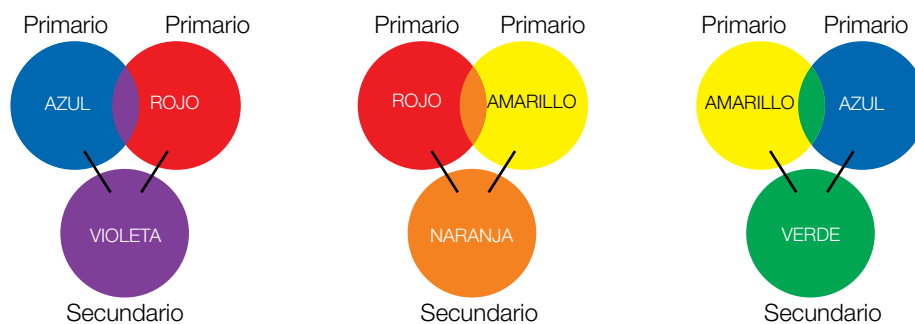
La coloración se basa en las leyes del color, que a su vez se basan en las interacciones de los colores primarios, rojo, amarillo y azul. La mezcla de los colores primarios crea un efecto de “bronceado” que produce un castaño natural sin tonos fríos ni cálidos.

Nota: Los tres colores primarios no pueden combinarse sin producir este efecto. El color básico de todo el cabello con pigmento natural, del más oscuro al más claro, es una variación del marrón.

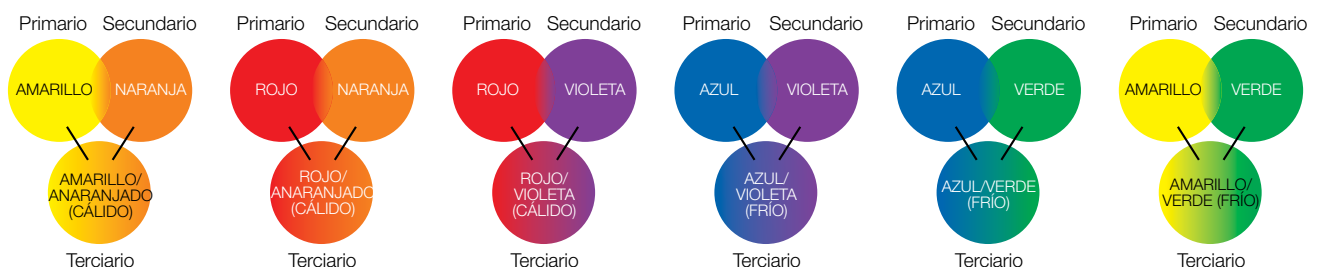


DOS COLORES PRIMARIOS CREAN UN COLOR SECUNDARIO

La mezcla de dos colores primarios en igual proporción crea un color secundario.



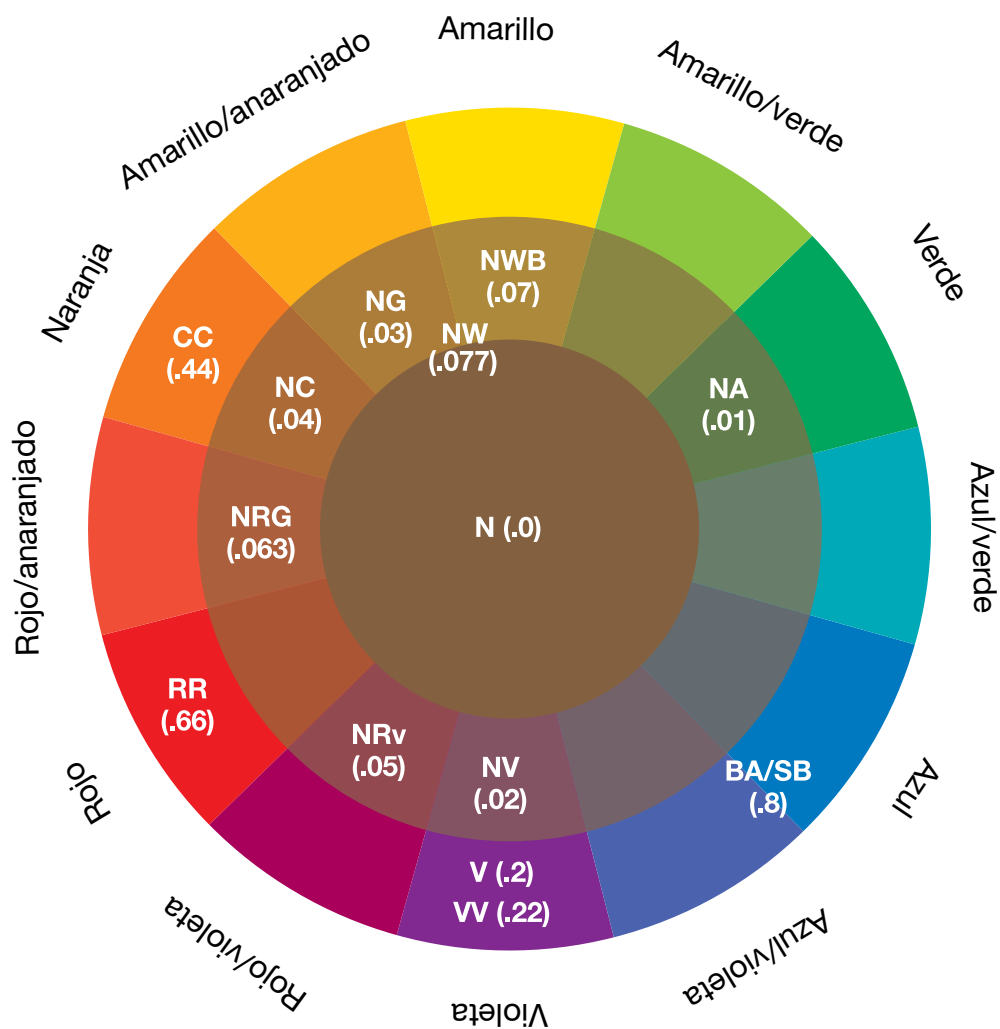
La mezcla de un color primario y uno secundario adyacente en igual proporción crea un color terciario.



CÓMO UTILIZAR EL CÍRCULO CROMÁTICO

Las Leyes del Color indican que todos los colores imaginables pueden crearse a partir de los tres primarios, amarillo, rojo y azul. Mezclar los tres primarios en proporciones específicas crea marrón.

- El cabello natural contiene los tres colores primarios. Están presentes en cantidades variables, lo que genera tonos más claros u oscuros.
- Para refinar (neutralizar) un color, use el color directamente OPUESTO del círculo cromático. Refinar se refiere a neutralizar el color. Por ejemplo, usar un tono con base violeta para neutralizar los tonos amarillentos no deseados.



SISTEMA LUMISHINE

CONOZCA EL PIGMENTO SUBYACENTE

Cuando se aclara con coloración permanente, se aclara el pigmento natural y el color o la tonalidad que queda es el pigmento subyacente del cabello. Cuando se aclara y deposita coloración al mismo tiempo, el resultado final es una combinación del pigmento subyacente MÁS las tonalidades depositadas.

Pigmento subyacente del cabello natural + tonalidad depositada = resultado final

En la siguiente tabla se muestra el pigmento subyacente a cada nivel de aclaración y la tonalidad que corrige o neutraliza. Para refinar o realzar el pigmento subyacente, puede elegir tonos opuestos (refinar) o adyacentes (realzar) del círculo cromático. Por ejemplo, para refinar una tonalidad anaranjada, use un tono con base azul para “corregir” y obtener un resultado neutralizado.

NÚMERO DEL NIVEL	DESCRIPCIÓN DEL NIVEL	PIGMENTO SUBYACENTE	CORRECTOR
10	Rubio clarísimo	Amarillo tenue	Violeta
9	Rubio claro	Amarillo	Violeta
8	Rubio	Amarillo/anaranjado	Azul/violeta
7	Rubio medio	Naranja	Azul
6	Rubio oscuro	Rojo/anaranjado	Azul/verde
5	Castaño claro	Rojo	Verde
4	Castaño medio	Rojo/violeta	Amarillo/verde
3	Castaño oscuro	Violeta	Amarillo
2	Castaño más oscuro	Azul/violeta	Amarillo/anaranjado
1	Negro	Azul	Naranja

SISTEMA DE NIVEL LUMISHINE

LumiShine se basa en el sistema de nivel internacional de 1 a 10; 1 es el más oscuro (negro) y 10 el más claro (rubio clarísimo).

NIVEL	
10	Rubio clarísimo
9	Rubio claro
8	Rubio
7	Rubio medio
6	Rubio oscuro
5	Castaño claro
4	Castaño medio
3	Castaño oscuro
2	Castaño más oscuro
1	Negro

SISTEMA TONAL DE NÚMEROS Y LETRAS LUMISHINE

LumiShine emplea un sistema tonal de letras para identificar el color predominante de cada tono.

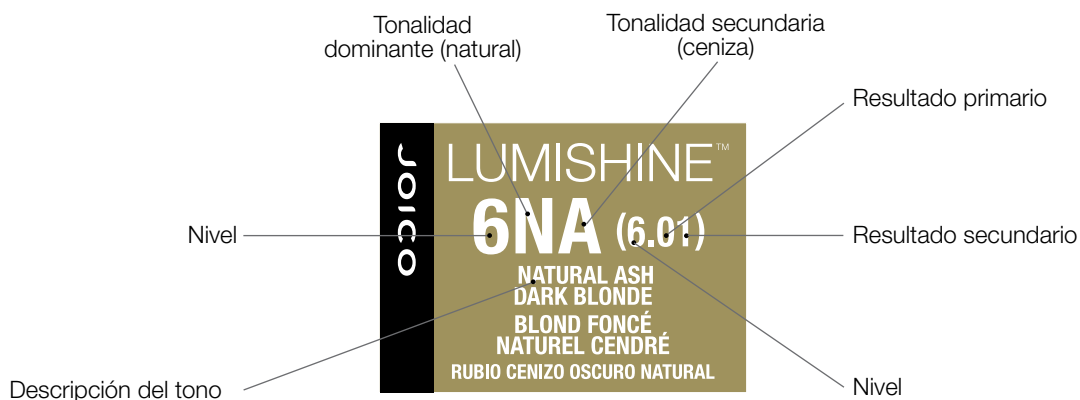
- Primera letra = dominante
- Segunda letra = secundario

LumiShine también emplea el sistema tonal de números global para identificar cada tonalidad.

TONALIDAD	NÚMERO
Natural (N)	.0
Cenizo Natural (NA)	.01
Beige Cálido Natural (NWB)	.07
Cálido Natural (NW)	.077
Dorado Natural (NG)	.03
Dorado Rojizo Natural (NRG)	.063
Cobrizo Natural (NC)	.04
Rojo Violeta Natural (NRv)	.05
Violeta Natural (NV)	.02
Cobrizo (C)	.4
Rojo (R)	.6
Violeta (V)	.2
Azul Cenizo (BA) / Azul Platinado (SB)	.8

LUMISHINE FACILITA LA IDENTIFICACIÓN DE LA TONALIDAD CORRECTA

En este ejemplo el nivel es 6 (rubio oscuro) y la tonalidad se describe como Cenizo Natural (.01). Natural es la tonalidad dominante y Cenizo es la secundaria.















DESCRIPCIONES DE LAS FAMILIAS DE TONOS LUMISHINE

TONALIDAD	NÚMERO/ LETRA	DESCRIPCIÓN
Natural	.0/ N	Combinación de rojo, amarillo y azul que crea resultados rubios y castaños perfectamente equilibrados y naturales a cada nivel. Puede mezclarse con otras tonalidades para suavizar o atenuar cualquier coloración. Puede agregarse a fórmulas cobrizas/rojas/violeta/cenizas azuladas para lograr una cobertura de canas equilibrada. También puede usarse por separado para cubrir en un 100% las canas.
Cenizo Natural	.01/ NA	Bases naturales combinadas con un matiz cenizo fríos (verde) para contrarrestar los tonos cálidos y al mismo tiempo producir castaños y rubios fríos. Cubre en un 100% las canas.
Beige Cálido Natural	.07/ NWB	Bases naturales combinadas con beige cálido, que producen tonos rubios y castaños beige acaramelados suaves. Cubre en un 100% las canas.
Cálido Natural	.077/ NW	Hermosos tonos castaños/rubios con base natural y suave suntuosidad de butterscotch. Cubre en un 100% las canas.
Dorado Natural	.03/ NG	Bases naturales combinadas con dorados cálidos para lograr deslumbrantes castaños y rubios dorados. Cubre naturalmente las canas.
Violeta Natural	.02/ NV	Bases naturales combinadas con violetas, que producen rubios y castaños suntuosos, ahumados y fríos. Cubre naturalmente las canas.
Cobrizo Natural	.04/ NC	Bases naturales combinadas con cobrizos animados que producen sorprendentes tonos rubios cobrizos y cobrizos profundos. Cubre naturalmente las canas.
Dorado Rojizo Natural	.063/ NRG	La serie Dorado Rojizo Natural tiene una base natural con tonalidades rojas cálidas y un reflejo dorado para lograr un hermoso dorado rojo natural. Cubre naturalmente las canas.
Rojo Violeta Natural	.05/ NRv	Bases naturales combinadas con rojo (predominante) y violeta fríos (secundario) para crear un perfecto resultado castaño rojizo. Cubre naturalmente las canas.
Cobrizo	.4/ C	Tonos intensos, diseñados con cobrizos puros, sin base natural.
Rojo	.6/ R	Tonos suntuosos, diseñados con rojos, sin base natural.
Violeta	.2/ V	Vibrantes tonos con violeta sin base natural. Perfecto para matizar después de una aclaración en niveles más claros.
Azul Cenizo Azul Platinado	.8/ BA .8/ SB	Tonos ultra fríos que controlan al máximo los matices anaranjados-rojizos y anaranjados-amarillentos indeseables. Perfecto para controlar los tonos cálidos no deseados cuando se usa coloración para aclarar o matizar después de una aclaración en niveles más oscuros.


DESCRIPCIONES DE TONOS ALTA ACLARACIÓN "XL" Y APLICACIONES RECOMENDADAS

TONO ALTA ACLARACIÓN "XL"	DESCRIPCIÓN	APLICACIÓN DE SERVICIO
XLN (XL.0) Aclaración Extra Natural	Aclaración Extra Natural (base natural) produce rubios de apariencia natural, perfectamente equilibrados.	Diseñados para producir rubios, los tonos XL son excelentes para aclarar hasta cuatro niveles desde nivel 6 y más claro. * No está elaborado para cubrir canas. * Si se usa en niveles naturales más oscuros que 6, los resultados serán cálidos.
XLA (XL.1) Aclaración Extra Ceniza	Aclaración Extra Ceniza (base verde/azul) produce tonos rubios fríos.	
XLB (XL.7) Aclaración Extra Beige	Aclaración Extra Beige (base beige cálida) produce tonos rubios cálidos y aterciopelados.	
XLAA (XL.11) Aclaración Extra Ceniza Doble	Aclaración Extra Ceniza Doble (base verde/azul) produce un refinamiento adicional del pigmento subyacente cuando se aclara desde un nivel 5 o más oscuro.	Una herramienta especial para producir rubios, con una doble base fría diseñada para aclarar cuatro niveles en cabello de nivel natural 5 y más oscuro. * No está elaborado para cubrir canas. * No está diseñado para nivel 6 y más claro.

PROCESAMIENTO, MEZCLA Y TIEMPO DE LUMISHINE

REVELADOR	NIVELES DE ACLARACIÓN	TIEMPO DE PROCESAMIENTO
 5 volúmenes (1,5%) + coloración LumiShine demi-permanente en crema y líquida	Sin aclaración. Solo depósito.	 De 5 a 35 minutos según el resultado deseado. Se procesa a temperatura ambiente o con calor.
 10 volúmenes (3%) + coloración LumiShine permanente en crema	Hasta 1 nivel	 35 minutos. No aplique calor.
 20 volúmenes (6%) + coloración LumiShine permanente en crema	Hasta 2 niveles	 35 minutos. No aplique calor.  Hasta 45 minutos para cubrir las canas. No aplique calor.
 30 volúmenes (9%) + coloración LumiShine permanente en crema	Hasta 3 niveles	 35 minutos. No aplique calor.
 40 volúmenes (12%) + coloración LumiShine permanente en crema	Hasta 4 niveles	 35 minutos. No aplique calor.  Hasta 60 minutos para tonos alta aclaración "XL". No aplique calor.

APLICACIONES DE COLORACIÓN DEMI-PERMANENTE EN CREMA LUMISHINE DD DEPÓSITO DIMENSIONAL

SERVICIO	APLICACIÓN	TIEMPO DE PROCESAMIENTO	PROCESAMIENTO	REVELADOR	ACLARACIÓN
Aplicación en cabello virgen	Aplique primero a la zona del cuero cabelludo en secciones delgadas y uniformes. Aplique bien en los mechones durante los últimos 10 a 20 minutos.	Hasta 35 minutos	Temperatura ambiente o con calor	 1:1 5 volúmenes (1,5%) + coloración demi-permanente en crema LumiShine DD Depósito Dimensional	Sin aclaración. Solo depósito.
Retoque de coloración	Aplique primero a la zona del cuero cabelludo en secciones delgadas y uniformes. Aplique bien en los mechones durante los últimos 5 a 10 minutos.	Hasta 35 minutos	Temperatura ambiente o con calor		
Matizar cabello preaclarado	Aplique a la zona del cuero cabelludo en secciones delgadas de 1/8 de pulgada/3,175 mm (hasta 1 pulgada/2,5 cm del tallo). Aplique bien la fórmula en los mechones hasta lograr el resultado deseado.	Procese de 10 a 35 minutos o hasta lograr el resultado deseado	Temperatura ambiente		
Reflejos oscuros	Aplique coloración con papel de aluminio, celofán, etc. También puede hacerlo sin papel de aluminio para aplicar técnicas al descubierto o manuales.	Hasta 35 minutos	Temperatura ambiente		
Recoloración (volver a pigmentar) para cabello preaclarado o con doble procesamiento	Para castaño más oscuro a castaño oscuro: 6NRG. Para castaño medio a rubio oscuro: 8NRG. Para rubio medio a rubio: 9NG. Siga con el tono deseado.	Hasta 35 minutos	Temperatura ambiente		
Cubrir canas	Aplique en nivel 1-5	Procese 35 minutos	Temperatura ambiente o con calor		
Integrar canas	Aplique en nivel 6-10	Procese 35 minutos	Temperatura ambiente o con calor		
Servicios para hombres	Aplique al cabello virgen, primero en la zona del cuero cabelludo y luego hasta la mitad.	Procese de 10 a 35 minutos o hasta lograr el resultado deseado	Temperatura ambiente o con calor		

LUMISHINE®

TABLA DE TONOS DE COLORACIÓN PERMANENTE EN CREMA

	N NATURAL (.0)	NA CENIZO NATURAL (.01)	NWB BEIGE CÁLIDO NATURAL (.07)	NW CÁLIDO NATURAL (.077)	NG DORADO NATURAL (.03)	NRG DORADO ROJIZO NATURAL (.063)	NC COBRIZO NATURAL
10 Rubio clarísimo	 10N / 10.0		 10NWB / 10.07		 10NG / 10.03	 10NRG / 10.063	
9 Rubio claro	 9N / 9.0	 9NA / 9.01	 9NWB / 9.07	 9NW / 9.077	 9NG / 9.03		 9NC / 9.0
8 Rubio	 8N / 8.0	 8NA / 8.01	 8NWB / 8.07		 8NG / 8.03	 8NRG / 8.063	 8NC / 8.0
7 Rubio medio	 7N / 7.0	 7NA / 7.01	 7NWB / 7.07	 7NW / 7.077	 7NG / 7.03	 7NRG / 7.063	 7NC / 7.0
6 Rubio oscuro	 6N / 6.0	 6NA / 6.01	 6NWB / 6.07	 6NW / 6.077	 6NG / 6.03	 6NRG / 6.063	 6NC / 6.0
5 Castaño claro	 5N / 5.0	 5NA / 5.01	 5NWB / 5.07	 5NW / 5.077		 5NRG / 5.063	 5NC / 5.0
4 Castaño medio	 4N / 4.0	 4NA / 4.01		 4NW / 4.077	 4NG / 4.03		
3 Castaño oscuro	 3N / 3.0	 3NA / 3.01					
2 Castaño más oscuro							
1 Negro	 1N / 1.0						

FÁCIL PROPORCIÓN DE MEZCLA 1:1 PARA TODAS LAS FÓRMULAS

Las coloraciones de este catálogo se muestran en cabello 100% blanco y son solo una muestra. Los resultados reales pueden variar.

*Se recomienda para cabello nivel 5 y más oscuro.



ROJO (.04)	NRv ROJO VIOLETA NATURAL (.05)	NV VIOLETA NATURAL (.02)	CC COBRIZO (.44)	R ROJO (.66)	VV VIOLETA (.22)	BA AZUL CENIZO (.8)	XL ALTA ACLARACIÓN
		 10NV / 10.02				 10BA / 10.8	 XLN / XL.0
		 9NV / 9.02				 9BA / 9.8	 XLB / XL.7
							 XLA / XL.1
		 7NV / 7.02	 7CC / 7.44			 7BA / 7.8	 XLA / XL.1
	 6NRv / 6.05	 6NV / 6.02	 6CC / 6.44	 6RR / 6.66		 6BA / 6.8	
	 5NRv / 5.05	 5NV / 5.02		 5RR / 5.66		 5BA / 5.8	
					 4W / 4.22		
				 3RR / 3.66	 3W / 3.22		
					 1W / 1.22		



TABLA DE TONOS DE COLORACIÓN DEMI-PERMANENTE EN CREMA

	N NATURAL (.0)	NA CENIZO NATURAL (.01)	NWB BEIGE CÁLIDO NATURAL (.07)	NW CÁLIDO NATURAL (.077)	NG DORADO NATURAL (.03)	NRG DORADO RO- JIZO NATURAL (.063)	SB AZUL PLATINADO (.8)
10 Rubio clarísimo	 10N / 10.0		 10NWB / 10.07				 10SB / 10.8
9 Rubio claro				 9NW / 9.077	 9NG / 9.03		
8 Rubio	 8N / 8.0	 8NA / 8.01	 8NWB / 8.07			 8NRG / 8.063	 8SB / 8.8
7 Rubio medio				 7NW / 7.077			
6 Rubio oscuro	 6N / 6.0	 6NA / 6.01	 6NWB / 6.07	 6NW / 6.077	 6NG / 6.03	 6NRG / 6.063	 6SB / 6.8
5 Castaño claro				 5NW / 5.077		 5NRG / 5.063	
4 Castaño medio				 4NW / 4.077			
3 Castaño oscuro	 3N / 3.0	 3NA / 3.01			 3NG / 3.03		
2 Castaño más oscuro							
1 Negro							 1BS / 1.8

TABLA DE TONOS D

	N NATURAL (.0)	NA CENIZO NATURAL (.01)
10 Rubio clarísimo	 10N / 10.0	
9 Rubio claro		 9NA / 9.01
8 Rubio	 8N / 8.0	 8NA / 8.01
7 Rubio medio		
6 Rubio oscuro	 6N / 6.0	 6NA / 6.01
5 Castaño claro	 5N / 5.0	 5NA / 5.01
4 Castaño medio		
3 Castaño oscuro	 3N / 3.0	 3NA / 3.01
2 Castaño más oscuro		
1 Negro		

FÁCIL PROPORCIÓN DE MEZCLA 1:1 PARA TODAS LAS FÓRMULAS

Las coloraciones de este catálogo se muestran en cabello 100% blanco y son solo una muestra. Los resultados reales pueden variar.



10	NWB BEIGE CÁLIDO NATURAL (.07)	NW CÁLIDO NATURAL (.077)	NG DORADO NATURAL (.03)	NC COBRIZO NATURAL (.04)	NV VIOLETA NATURAL (.02)	R ROJO (.66)	V VIOLETA (.2)	VV VIOLETA (.22)	SB AZUL PLATINADO (.8)	TRANSPARENTE
	10NWB / 10.07	10NW / 10.077	10NG / 10.03	10NC / 10.04					10SB / 10.8	TRANSPARENTE
9.01	9NWB / 9.07				9NV / 9.02		9V / 9.2		9SB / 9.8	
8.01		8NW / 8.077	8NG / 8.03	8NC / 8.04						
	7NWB / 7.07			7NC / 7.04			7V / 7.2		7SB / 7.8	
6.01	6NWB / 6.07	6NW / 6.077	6NG / 6.03	6NC / 6.04	6NV / 6.02	6RR / 6.66			6SB / 6.8	
5.01			5NG / 5.03							
	4NWB / 4.07			4NC / 4.04		4RR / 4.66				
3.01								3VV / 3.22		
					1NV / 1.02				1SB / 1.8	

3 PASOS DEL COLOR EXITOSO

PASO 1: CONSULTA

En este paso determinará:

- El nivel natural del cliente
- El nivel y la tonalidad que se desean
- El porcentaje de canas existente
- La textura, la porosidad y los antecedentes del cabello del cliente

PASO 2: FORMULACIÓN

En este paso determinará:

- Los niveles de aclaración, depósito y la tonalidad que necesita para lograr el objetivo
- Si realizará o refinará el pigmento subyacente al nivel de aclaración
- El producto que usará para lograr los resultados deseados; coloración demi-permanente, coloración permanente, tono "XL" o aclarante.
- Los volúmenes del revelador que deberá usar

EJEMPLOS DE FORMULACIÓN DE COLORACIÓN PERMANENTE

NIVEL NATURAL	% DE CANAS	RESULTADO DESEADO	FÓRMULA	TIEMPO
Nivel 4	0	Nivel 6 Rubio oscuro frío	2 oz (60 ml) de coloración permanente en crema LumiShine 6NA (6.01) + 2 oz (60 ml) de revelador LumiShine de 20 volúmenes	Procese 35 minutos a temperatura ambiente
Nivel 4	50%	Nivel 6 Rubio oscuro natural	2 oz (60 ml) de coloración permanente en crema LumiShine 6N (6.0) + 2 oz (60 ml) de revelador LumiShine de 20 volúmenes	Procese de 35 a 45 minutos a temperatura ambiente
Nivel 4	0	Nivel 6 Rubio oscuro rojo cobrizo	2 oz (60 ml) de coloración permanente en crema LumiShine 6CC (6.44) + 2 oz (60 ml) de revelador LumiShine de 20 volúmenes	Procese de 35 a 45 minutos a temperatura ambiente
Nivel 4	50%	Nivel 6 Rubio oscuro rojo cobrizo	2 oz (60 ml) de coloración permanente en crema LumiShine 6NC (6.04) + 2 oz (60 ml) de revelador LumiShine de 20 volúmenes Nota: Se eligió 6NC (6.04) por la presencia de canas.	Procese de 35 a 45 minutos a temperatura ambiente
Nivel 4	75%	Nivel 6 Rubio oscuro rojo cobrizo	1½ oz (45 ml) de coloración permanente en crema LumiShine 6NC (6.04) + ½ oz (15 ml) de coloración permanente en crema LumiShine 6N (6.0) + 2 oz (60 ml) de revelador LumiShine de 20 volúmenes. Nota: Se agregó 6N (6.0) por la presencia de más de un 50% de canas.	Procese de 35 a 45 minutos a temperatura ambiente

EJEMPLOS DE FORMULACIÓN DE TONOS XL

NIVEL NATURAL	% DE CANAS	RESULTADO DESEADO	FÓRMULA	TIEMPO
Nivel 6	0	Nivel 10 Rubio clarísimo natural	2 oz (60 ml) de coloración permanente en crema LumiShine XLN (XL.0) + 2 oz (60 ml) de revelador LumiShine de 40 volúmenes	Procese de 35 a 60 minutos a temperatura ambiente
Nivel 3	0	Nivel 7 Rubio medio natural	2 oz (60 ml) de coloración permanente en crema LumiShine XLAA (XL.11) + 2 oz (60 ml) de revelador LumiShine de 40 volúmenes Nota: Se eligió XLAA (XL.11) porque el nivel natural es más oscuro que 5; XLAA no debe usarse en niveles 6 o más claros.	Procese de 35 a 60 minutos a temperatura ambiente

PASO 3: APLICACIÓN

Mezcle en proporción 1:1 la coloración LumiShine con el revelador con los volúmenes correctos.

Aplique con recipiente y brocha o botella aplicadora.

Coloración permanente en crema: procese 35 minutos (o hasta 45 minutos para cobertura de canas, máximo depósito de rojo y hasta 60 minutos para tonos alta aclaración "XL").

Coloración demi-permanente líquida: procese de 5 a 35 minutos.

APLICACIONES DE LUMISHINE

Aplicación en cabello virgen	Con dos fórmulas. Fórmula 1: aplique al área de crecimiento (hasta 1½ pulgada del cuero cabelludo) Fórmula 2: uno o dos niveles más clara (según la porosidad) y cálida que la fórmula para el crecimiento aplicada al tallo
Retoque	Crecimiento: tomando separaciones finas, aplique la fórmula permanente en crema LumiShine deseada al área de crecimiento (cuero cabelludo). Revitalizar cabello ya teñido: se recomienda coloración LumiShine DD Depósito Dimensional demi-permanente en crema o demi-permanente líquida para revitalizar el tallo decolorado, teñido anteriormente. Mezcle en proporción 1:1 con revelador LumiShine de 5 (1.5%) volúmenes. O use coloración permanente en crema LumiShine mezclada en proporción 1:1 con revelador LumiShine de 5 (1.5%) o 10 (3%) volúmenes. Procese durante los últimos 10 a 15 minutos simultáneamente con la fórmula de retoque permanente.

APLICACIONES DE COLORACIÓN DEMI-PERMANENTE LÍQUIDA

SERVICIO	APLICACIÓN	TIEMPO DE PROCESAMIENTO	PROCESAMIENTO
Aplicación en cabello virgen	Aplique primero a la zona del cuero cabelludo en secciones delgadas y uniformes. Aplique bien en los mechones durante los últimos 10 a 20 minutos.	Hasta 35 minutos	Temperatura ambiente
Retoque de coloración	Aplique primero a la zona del cuero cabelludo en secciones delgadas y uniformes. Aplique bien en los mechones durante los últimos 5 a 10 minutos.	Hasta 35 minutos	Temperatura ambiente
Matizar cabello preaclarado	Aplique a la zona del cuero cabelludo en secciones delgadas de 1/8 de pulgada (hasta 1 pulgada del tallo). Aplique bien la fórmula en los mechones durante 90 segundos (o hasta 2 minutos).	Procese de 5 a 15 minutos y luego haga una prueba de mechón. En la mayoría de los casos el cabello preaclarado se matiza eficazmente en 15 minutos o menos.	Temperatura ambiente
Abrillantar	Después de lavar o teñir, seque el cabello con toalla y aplique coloración demi-permanente líquida al tallo completo (del cuero cabelludo a la mitad y las puntas).	De 5 a 20 minutos (o hasta lograr el tono deseado)	Temperatura ambiente
Servicios para hombres	Aplique al cabello virgen, primero en la zona del cuero cabelludo y luego hasta la mitad.	De 5 a 10 minutos (o hasta lograr el tono deseado)	Temperatura ambiente
Tratamiento transparente*: Suma brillo y acondiciona el cabello	Aplique primero a la zona del cuero cabelludo en secciones delgadas y uniformes. Aplique bien en los mechones hasta 20 minutos.	20 minutos	Temperatura ambiente

* También puede usarse fácilmente para suavizar, aclarar y reducir la intensidad de otros tonos líquidos. Para diluir la intensidad de un tono, mezcle 1 oz (30 ml) del tono deseado con 1 oz (30 ml) de tono transparente.



GUÍA DE COBERTURA DE CANAS

GUÍA DE COBERTURA DE CANAS PERMANENTE EN CREMA

Para lograr resultados confiables y cobertura total de canas, formule con las series LumiShine Natural, Cenizo Natural, Cálido Natural y Beige Cálido Natural. Las series Cobrizo Natural, Dorado Natural, Violeta Natural y Rojo Violeta Natural tienen bases equilibradas y ofrecen cobertura de canas predecible en cabello con hasta un 50% de canas. En cabello con más de un 50% de canas, agregue un 25% de Natural (.0) a la fórmula al mismo nivel. Las series Rojo, Cobrizo, Violeta y Azul Cenizo no tienen bases naturales; no son equilibradas para cobertura de canas, salvo que se desee un resultado intenso. Agregue Natural (.0), Cálido Natural (.077), Beige Cálido Natural (.07) y Cenizo Natural (.01) al mismo nivel, en el mismo porcentaje de canas presentes para Rojo, Cenizo, Violeta o Azul Cenizo.



TONO	COBERTURA TOTAL EN CABELLO CON UN 25% A 50% DE CANAS	COBERTURA TOTAL EN CABELLO CON UN 50% A 75% DE CANAS	COBERTURA TOTAL EN CABELLO CON UN 75% A 100% DE CANAS	REVELADOR	TIEMPO
Natural Cenizo Natural Cálido Natural Beige Cálido Natural	✓	✓	✓		
Violeta Natural Dorado Natural Cobrizo Natural Rojo Violeta Natural	✓	Agregue un 25% de Natural, Cenizo Natural, Cálido Natural o Beige Cálido Natural a la fórmula	Agregue un 50% de Natural, Cenizo Natural, Cálido Natural o Beige Cálido Natural a la fórmula	20 volúmenes (6%)	De 35 a 45 minutos a temperatura ambiente
Violeta Cobrizo Rojo Azul Cenizo	Agregue un 25% de Natural, Cenizo Natural, Cálido Natural o Beige Cálido Natural a la fórmula	Agregue un 50% de Natural, Cenizo Natural, Cálido Natural o Beige Cálido Natural a la fórmula	Agregue un 75% de Natural, Cenizo Natural, Cálido Natural o Beige Cálido Natural a la fórmula		



GUÍA DE COBERTURA DE CANAS CON DD DEPÓSITO DIMENSIONAL

Los tonos LumiShine DD Depósito Dimensional demi-permanentes en crema entregan hermosa cobertura de canas a nivel 1-5 e integración a nivel 6-10.

	COBERTURA EN CABELLO CON UN 25% A 50% DE CANAS	COBERTURA EN CABELLO CON UN 50% A 75% DE CANAS	COBERTURA EN CABELLO CON UN 75% A 100% DE CANAS	REVELADOR	TIEMPO
Nivel 1 a 5 con tonos DD demi-permanentes en crema	✓	✓	✓	5 volúmenes (1.5%)	Procese 35 minutos a temperatura ambiente o con calor.

	INTEGRACIÓN EN CABELLO CON UN 25% A 50% DE CANAS	INTEGRACIÓN EN CABELLO CON UN 50% A 75% DE CANAS	INTEGRACIÓN EN CABELLO CON UN 75% A 100% DE CANAS	REVELADOR	TIEMPO
Nivel 6 a 10 con tonos DD demi-permanentes en crema	✓	✓	✓	5 volúmenes (1.5%)	Procese 35 minutos a temperatura ambiente o con calor.



INTEGRACIÓN DE CANAS CON COLORACIÓN DEMI-PERMANENTE LÍQUIDA

Los tonos LumiShine demi-permanentes líquidos ofrecen integración predecible en cabello con hasta un 50% de canas.

	INTEGRACIÓN EN CABELLO CON UN 25% DE CANAS	INTEGRACIÓN EN CABELLO CON UN 50% DE CANAS	INTEGRACIÓN EN CABELLO CON UN 75% A UN 100% DE CANAS	REVELADOR	TIEMPO
Integración de canas con tonos demi-permanentes líquidos	✓	✓	No se recomienda	5 volúmenes (1.5%)	Cubra con un gorro plástico y procese 20 minutos con calor. Quite el gorro y siga procesando a temperatura ambiente 15 minutos más.

THE JOI OF HEALTHY HAIR

Para lograr resultados óptimos, realce la coloración con el sistema de reparación del cabello K-PAK Profesional o el nuevo tratamiento en el salón Joico Defy Damage ProSeries.

El sistema de reparación del cabello K-PAK Profesional combina el revolucionario Complejo de Péptidos Biológicamente Avanzado® con el exclusivo Complejo Quadramine® para garantizar un cabello más fuerte y de apariencia más sana después de cada servicio químico.

K-PAK PROFESSIONAL



PASO 1: ACLARAR

Lave el cabello con champú aclarante K-PAK. Para optimizar la aclaración, deje actuar de 2 a 5 minutos. Enjuague.



PASO 2: ACIDIFICAR

Aplice K-PAK Cuticle Sealer al cabello. Deje actuar 5 minutos. Enjuague.



PASO 3: RECONSTRUIR

Aplice reconstructor de penetración profunda K-PAK al cabello. Deje actuar 5 minutos. Enjuague.
Nota: Para maximizar los resultados en cabello con estrés y dañado, repita los pasos 2 (acidificar) y 3 (reconstruir) hasta tres veces.



PASO 4: HIDRATAR

Aplice Hydrator Intenso de K-PAK al cabello. Deje actuar 5 minutos. Enjuague.

JOICO DEFY DAMAGE



Aplice Defy Damage ProSeries 1.



Tiña o aclare.



Enjuague o lave según las instrucciones.



Aplice Defy Damage ProSeries 2. Deje actuar 5 minutos. Enjuague.

para verlo, sentirlo **y creerlo.**



NUEVO

DEFY | **pro**
DAMAGE | **series**
TRATAMIENTO PROTECTOR DE ENLACES Y
PERFECCIONADOR DEL COLOR

Desafíe el daño ahora mismo y logre resultados impresionantes en cada servicio de coloración LumiShine. El NUEVO Defy Damage ProSeries de Joico funciona a la perfección con las tres fórmulas de coloración LumiShine para optimizar los resultados y dar poderosa protección contra los daños. En dos sencillos pasos, ayuda a proteger y fortalecer los enlaces del cabello —antes, durante y después de cada servicio químico— para ayudar a asegurar la apariencia más sana posible...y resultados sorprendentes que hay que ver para creer:

- **80% menos quiebre***
- **Cabello 5 veces más fuerte***
- **Aclaración mayor y más uniforme**
- **Equilibra la porosidad para mejorar el depósito**
- **Mantiene más del 90% de la vitalidad del color****

*Contra el quiebre causado al peinar el cabello dañado durante el peinado con calor; cuando se usa champú Defy Damage y ProSeries 2 vs. un champú no acondicionador

**Después de 10 lavadas; cuando se usa champú Defy Damage y ProSeries 2



Protección contra el daño de principio a fin

La arginina, los lípidos protectores y el aceite de semilla de moringa anticontaminación ayudan a aumentar la resistencia natural del cabello al daño químico, mecánico, térmico y ambiental.

+

La NUEVA tecnología de liposomas SmartRelease de Joico repara, fortalece y protege el cabello con inteligencia—donde y cuando se necesita—después de hasta 3 lavadas.

Defy Damage ProSeries 1

spray optimizador del color y protector de enlaces

Un protector de enlaces ultra seco que ayuda a blindar el cabello al instante contra el daño de los servicios químicos, mejora el depósito de color y logra aclaración mayor y más uniforme.

Defy Damage ProSeries 2

tratamiento de color fortalecedor de enlaces

Tratamiento intensivo que ayuda a fortalecer los enlaces e hidratar; para dejar el cabello resistente al daño y con apariencia sana en una sola aplicación.

Instrucciones:

Paso 1: Defy Damage ProSeries 1

- AGITE VIGOROSAMENTE EL ENVASE. Aplique al cabello seco antes de teñir.
- Empiece por rociar en la parte trasera de la cabeza en secciones horizontales con dos pulgadas de separación.
- Siga con este método hasta tratar todas las secciones.
- Si algunas secciones del cabello están más dañadas que otras, puede volver a aplicarles ProSeries 1 para dar más protección.
- Distribuya completa y uniformemente con peine.

Paso 2: Aplique la fórmula de coloración LumiShine que elija y procese como de costumbre.

Paso 3: Enjuague bien el cabello.

Paso 4: Lave con champú protector Defy Damage.

Paso 5: Aplique Defy Damage ProSeries 2 al cabello húmedo. Deje actuar 5 minutos. Enjuague.



JOICO
DEFY
DAMAGE
pro1
series
BOND-PROTECTING
COLOR OPTIMIZER SPRAY
SPRAY OPTIMISEUR
DE COULEUR ET PROTECTEUR
DE LIASSONS
SPRAY OPTIMIZADOR
DE COLOR Y PROTECTOR
DE ENLACE

JOICO
DEFY
DAMAGE
pro2
series
BOND-STRENGTHENING
COLOR TREATMENT
TRAITEMENT DE COULEUR
RENFORCEUR DE LIASSONS
TRATAMIENTO DE COLOR
FOMENTADOR DE ENLACE

APOYO DESPUÉS DE LA COLORACIÓN Y MANTENIMIENTO EN CASA

DESPUÉS DE LA COLORACIÓN

Todos los tonos LumiShine deben lavarse del cabello. Después de terminar el procesamiento, enjuague bien la coloración. Lave y acondicione con los productos Joico que prefiera. Enjuague bien. Elimine el exceso de agua. Seque con toalla. Peine según se requiera.

MANTENIMIENTO EN CASA

El mantenimiento adecuado en casa es esencial para conservar la integridad y duración del servicio con LumiShine entre visitas de coloración. Ya sea que el cliente desee equilibrar un poco los tonos metálicos, renovar el color o solo mantenimiento y protección general contra la decoloración, estos productos de mantenimiento Joico le dan todo lo que necesita.

PARA REFORZAR ENLACES Y PROLONGAR EL COLOR

NUEVO DEFY DAMAGE

Protege todo tipo de cabello contra los devastadores efectos del peinado diario con calor, los rayos UV y la contaminación que lo pueden dejar seco, opaco y apagado. Protege y fortalece los enlaces capilares para reducir el quiebre en un 80%*, dejar el cabello 5 veces más fuerte* y ayudar a mantener más del 90% de la vitalidad del color**.

Perfecto para: todo tipo de cabello

*Contra el quiebre causado al peinar el cabello dañado durante el peinado con calor; cuando se usa champú y mascarilla Defy Damage vs. un champú no acondicionador.

**Después de 10 lavadas; cuando se usa champú y mascarilla Defy Damage



MANTENGA EL COLOR VIBRANTE Y SANO

K-PAK COLOR THERAPY

Duplica la duración de la vitalidad de la coloración además de proteger contra daños futuros.

Perfecto para: rubios con doble procesamiento, cabello aclarado más de dos niveles o estructuralmente débil



UN SEGURO DE COBERTURA TOTAL PARA EL COLOR

COLOR ENDURE

SIN SULFATOS

Conserva más del 88% de la vitalidad de la coloración después de 18 lavadas.

Perfecto para: rojos, castaños y todo tipo de cabello teñido
(solo depósito + dos niveles de aclaración)



DEJE ATRÁS EL METAL DE LOS CASTAÑOS ACLARADOS

COLOR BALANCE BLUE

Elimina al instante los tonos cálidos/anaranjados de los castaños aclarados.

Perfecto para: castaños oscuros naturales con reflejos de salón o balayage



DEJE ATRÁS EL METAL DEL CABELLO RUBIO O CON CANAS

COLOR BALANCE PURPLE O COLOR ENDURE VIOLET

SIN SULFATOS

Conserva los rubios platinados y plateados manteniendo a raya los tonos metálicos y protegiendo la vitalidad del cabello.

Perfecto para: rubios, naturales o con doble procesamiento; cabello con canas/platinado



PARA MANTENER LA FIDELIDAD DEL ROJO

COLOR INFUSE RED

Formulado con el máximo de pigmentos rojos para revitalizar o realzar los rojos.

Perfecto para: rojos fríos, teñidos o al natural



VIVE BLONDE LIFE

BLONDE LIFE

Para tener el rubio más brillante y luminoso. El color mantiene el brillo y la tonalidad hasta 8 semanas*. Los estilistas concuerdan en que Blonde Life deja el cabello rubio más brillante, suave e hidratado.

Perfecto para: rubios...y quienes deseen alcanzar nuevos niveles de aclaración sin sacrificar el brillo ni el acondicionamiento



* Cuando se usa Champú alto brillo acondicionador/mascarilla que conservan el color en más de un 80% después de 18 lavadas.

PARA QUE NADIE VEA LAS RAÍCES Y LAS CANAS

TINT SHOT

Oculto al instante las raíces, las canas y la reducción del cabello.

Perfecto para: retocar negros, castaños profundos, castaños claros y rubios entre las visitas de coloración; “rellenar” las áreas reducidas y crear la ilusión de un cabello grueso y abundante





PRODUCTOS DE APOYO JOICOLOR

ACLARANTES



ACLARANTE VEROLIGHT

- Para **uso en y fuera del cuero** cabelludo
- Aclara **hasta 8 niveles**
- Contiene K-PAK con queratina y cristales de sorbitol hidratantes para dar protección nutritiva
- Sin polvillo, para la comodidad del usuario
- Ideal cuando se desea aclaración rápida



VERO K-PAK CRÈME LIGHTENER

- Fórmula sin fragancia
- **8 niveles** de aclaración rápida **en o fuera del cuero cabelludo**
- Complejo Quadramine® reconstruye al máximo durante el proceso de aclaración
- Mantequilla de karité para proteger y suavizar el cabello
- Contiene cristales de sorbitol hidratantes para dar protección nutritiva



PASTA ACLARANTE JOICO FREEPLAY

- Para uso **fuera del cuero** cabelludo
- Aclara **hasta 7 niveles**
- No requiere papel de aluminio: la pasta es cremosa y se queda fija para lograr la máxima precisión y libertad creativa

BASE BREAKER



El método más conveniente para aclarar la base natural del cabello, Vero K-PAK Base Breaker, aclara el cabello virgen 1 nivel en 10 minutos, lo que acelera y facilita más que nunca los retoques entre teñidos. Disponible en dos fórmulas—ORIGINAL y COOL—para que su salón ofrezca coloraciones aún más rápidas y fáciles, que estimulen el negocio.

POR QUÉ LE ENCANTARÁ

- Ideal para "aclarar la base" (suavizar el contraste del crecimiento entre coloraciones rubias)
- Se procesa en 10 minutos
- La fórmula sin amoníaco acondiciona y suma brillo
- Ideal para la mayoría de los cabellos vírgenes
- Al ser suave con el cabello, permite decolorar o aplicar otra coloración en la misma visita

CÓMO SE MEZCLA

1. Mezcle vigorosamente. Use un brocha ancho para aplicar o una botella para aplicar rápido.
2. Aplique rápido a todo el cabello natural seco o secado con toalla.
3. Para retocar, aplique solo al crecimiento.
4. Procese 10 minutos. Enjuague, lave y acondicione.

CARACTERÍSTICAS	BASE BREAKER COOL	BASE BREAKER ORIGINAL
Aclara el cabello 1 nivel	✓	✓
10 minutos de procesamiento	✓	✓
Fórmula sin amoníaco	✓	✓
Al ser suave con el cabello, permite teñir y decolorar en la misma visita	✓	✓
Controla suavemente los tonos cálidos y matiza	✓	

BLONDE LIFE®

SISTEMA ACLARANTE Y ABRILLANTADOR

Nos encanta el cabello rubio. Somos fanáticos. Especialmente cuando las personas deciden aclararse sin complejos. Por eso mismo hemos creado BLONDE LIFE: un sistema aclarante y abrillantador solo para rubios...y quienes deseen alcanzar nuevos niveles de aclaración sin sacrificar el brillo ni el acondicionamiento. Con arginina que crea enlaces y una exótica combinación de aceites de tamanu y monoi, ricos en nutrientes, Blonde Life elimina los tonos metálicos, la pérdida del tono, la decoloración y el daño que enfrentan los rubios a diario.



POLVO DECOLORANTE

En y fuera del cuero cabelludo



Si el rubio es genial, MÁS RUBIO es mejor. Especialmente al momento de realzar las mechas doradas con una fórmula de aclaración ultra alta que eleva de forma segura hasta 9+ niveles en tiempo récord. Con nuestra poderosa fórmula acondicionadora, se olvidan las dañinas aplicaciones múltiples, se reduce el quiebre** y se evitan las molestias de los aditivos. Con papel de aluminio... sin papel de aluminio... el polvo decolorante Blonde Life da resultados rubios de forma segura y en un instante.

- Hasta 9+ niveles de aclaración rápida
- Apariencia sana sin aditivos
- Rubios que se ven más sanos y se sienten nutridos
- Fortalece el cabello y reduce el quiebre en más de un 54%** con un solo tratamiento

**Contra el quiebre causado al peinar el cabello dañado cuando se usa con Joico Blonde Life Brightening Masque vs. decolorante no acondicionador



ACLARANTE EN CREMA

En y fuera del cuero cabelludo



Para lograr un rubio hermoso, y hacerlo rápido, el NUEVO aclarante en crema Blonde Life entrega la potencia necesaria y da un resultado explosivo en poquísimo tiempo. Con arginina que crea enlaces y aceites exóticos que retienen la hidratación, el aclarante en crema más rápido de Joico entrega hasta 9+ niveles de aclaración y cabello hermoso y brillante que sorprende.

- Reduce el quiebre en un 77% con un solo tratamiento*
- Fortalece el cabello y lo deja 4 veces más resistente al quiebre*
- Diseñado para balayage, técnicas manuales y sombreado con o sin papel de aluminio
- Sin revelador específico

*Contra el quiebre causado al peinar el cabello dañado cuando se usa con Joico Blonde Life® Brightening Masque



HIPER ALTA ACLARACIÓN

COLORACIÓN PERMANENTE EN CREMA



El poder de aclarar sin decolorar; ofrecer el rubio con la apariencia más sana; y lograr 5 niveles de aclaración del cabello natural sin sacrificar una sola mecha. Es la magia de la coloración permanente en crema hiper alta aclaración, ahora disponible en tres nuevos tonos que realzan el brillo: champaña, perla e intensificador transparente. Permite aclarar y matizar en un solo paso además de incorporar un sistema de defensa que fortalece el cabello desde el interior, para lograr rubios soñados con rapidez.

- Máxima aclaración más depósito* sin decolorante
- 5 niveles de aclaración del cabello natural más rápido que nunca, para aclarar y matizar en un solo paso
- Los tonos champaña y perla tienen un fondo cenizo/cenizo violeta que contrarresta los tonos cálidos no deseados al aclarar
- El intensificador transparente aumenta la aclaración sin depósito, lo que permite personalizar cada servicio
- Retiene la hidratación intensa, la suavidad y los acondicionadores nutritivos hasta el siguiente servicio**
- Restaura la arginina agotada por la coloración durante el procesamiento
- Las mechas dañadas, teñidas y decoloradas se rejuvenecen al instante

*Solo los tonos champaña y perla vs. otros tonos alta aclaración Joico

**Patente US20050015895



JOICO

the **joi** of healthy hair

JOICO.COM
